



MAGYAR HONVÉDSÉG

BRANDBOOK

Budapest, 2023

TARTALOM

BEVEZETŐ

Bevezető	4
Az ország biztonságát szavatoló haderő társadalmi megjelenése	7
Márkaígéret	8
Társadalmi értékteremtés	10
Márkaígéretünk kommunikációs megközelítése	12

LOGÓ

Az embléma (logó)	14
A logó egyszínű verziója	15
A logó leírása	16
Az MH-logó értelmezése	17
A színes logó színei	18
Minimális izolációs távolság	20
A logó használata színes háttér (fotó) előtt	23
A logó használata egyszínű tónus előtt	25
Színek	26
Elsődleges színek	27
Másodlagos színek	28
Két vagy több logó egyidejű használata	30
A logó használatát tiltó példák	32
Angol nyelvű logó	33
Betűtípus	34
Kiegészítő betűtípusok	35
Image-kép	39
Pattern	40

IRATMINTÁK

Általános leírás	44
Levélpapír	47
Boríték A4	49
Boríték LA4	51
Névjegykártya	53
E-mail-aláírás	55
Oklevél	57
Prezentáció	59
Roll-up	63
Sajtófal általános	65

AJÁNDÉKTÁRGYAK

Papírtáska	68
Mappa	69
Jegyzetfüzet A/5	70
Jegyzetömb A/4	71
Kulacs	72
Kulcstartó	73
Termobögre	74
Nyakpánt	75

BEVEZETŐ

Biztonságos Magyarország egy változékony világban

A biztonság mint a nemzet társadalmi és gazdasági fejlődésének alapja, nagymértékben felértékelődött az ezredforduló óta, így a honvédelem ügyét képviselve a Magyar Honvédség a figyelem középpontjába került.

A kormányzati célkitűzés, hogy Magyarország 2030-ra Európa öt legbiztonságosabb országának egyike legyen, valamint hogy megőrizze nemzeti identitását a szülőföldön és a határon túli magyar diaszpóra vonatkozásában.

A Magyar Honvédség a romló biztonsági környezet ellenére is szavatolja a jelenlegi biztonsági szint erősítését és az ország további fejlődését, képes a hazánkat ért fegyveres agresszió elhárítására.

Az új típusú biztonsági környezet új típusú megközelítést igényel, így amennyiben a Magyar Honvédség elrettentő erővel hat, az erősíti az egész társadalom védelmi képességét.

A biztonság – mint a nemzetgazdasági fejlődés alapja – megköveteli a nemzet egészének (összkormányzati/össz-társadalmi) együttműködését, ezért a Magyar Honvédség hozzájárul a tömeges bevándorlás okozta és az egészségügyi különleges jogrendi helyzetek kezeléséhez.

A Magyar Honvédség erősíti a társadalom biztonságtudatát, támogatja a hazafias nevelést. Az MH gazdálkodásával, innovatív beszerzési megközelítéseivel oktatási és gazdasági többletértéket teremt.



A HAZÁÉRT



MAGYAR HONVÉDSÉG

AZ ORSZÁG BIZTONSÁGÁT SZAVATOLÓ HADERŐ TÁRSADALMI MEGJELENÉSE

Ha a Magyar Honvédség tagja vagy, akkor ez a könyv Neked készült. Mert a Magyar Honvédség Te vagy. Amikor beszélsz, írsz vagy a közösségi médián megosztasz valamit, de ha csak úgy döntesz, hogy nem mondasz semmit, azzal is befolyásolod a márkánk építését. Mert a Magyar Honvédség is egy brand a társadalom szemében. Mi nem kereskedünk dolgokkal, ugyanakkor szolgálatunk fontos az állampolgároknak, mert a mi termékünk az Ő biztonságuk, így fejlődési lehetőségük. Brandünk közvetítésének módja alapján ítélik meg minket a társadalom, ítélik meg minket a társ- és civil szervezetek, valamint esetleges kihívóink, befolyásolva azt, mit gondolnak rólunk és éreznek velünk kapcsolatban.

A hazai kutatások azt mutatják, hogy a társadalom nem mindig ismeri jól a Magyar Honvédség tevékenységét és képességeit. Talán néha félre is értelmezi. Ezért fontos egy erős és egységes brand felépítése. Ha nem mi mondjuk el a saját történetünket, mások mondják el helyettünk. Nekünk kell kapcsolatba lépnünk a közel tízmillió állampolgárral, akiknek a biztonságára felelünk, és azzal a több millió emberrel, aki szövetségi elköteleződésből támogathat bennünket. A Magyar Honvédség brandje ismertebbé teszi a hazának ezen speciális szolgálatát, egyedi szervezetét és megkönnyíti az emberek számára, hogy megértsék, kik vagyunk, mik a céljaink és mit csinálunk.

A társadalmi jelenlét első fázisa a megjelenés, ezért jelen Brandbook célja, hogy segítsen mindannyiunknak a Magyar Honvédség egységesebb megjelenésében és hatékonyabb kommunikációjában. Ezért egy fontos eszköz a társadalmilag megbecsült és regionálisan meghatározó Magyar Honvédség közös felépítéséhez.

Dr. Ruszin-Szendi Romulusz altábornagy

a Honvéd Vezérkar Főnöke

Beluzsárné Belicza Andrea alezredes

a Honvéd Vezérkar sajtófőnöke

MÁRKAÍGÉRET,

avagy miért létezik a Magyar Honvédség

Képviselni a miértünket

Simon Sinek „Kezd a miérttel” című könyvében¹ bemutatja, hogy a legtöbb szervezet tudja, mit és hogyan csinál, de nagyon kevés szervezet tudja megértetni, miért csinálják azt, amit csinálnak. Mi a szervezet rendeltetése? Mi a szervezet indoka? És miért kellene, hogy bárkit is érdekeljen ez?

Csak nézd meg Sinek népszerű TED-előadását a témában az interneten, a „Sinek start with why TED” keresésével!

Azonosítani a valódi társadalmi igényt

Hogyan nézne ki Magyarország a Magyar Honvédség nélkül? Miért fontos a Magyar Honvédség a magyar embereknek?

Amennyiben fontosak akarunk lenni a magyar társadalom szemében, akkor kapcsolatba kell lépünk velük.

El kell érünk, hogy megértsék, a Magyar Honvédség értük és nem önmagáért létezik, bízzanak abban, hogy mi segíteni tudunk nekik.

Meg kell győznünk őket, hogy a Magyar Honvédség egy hiteles válasz egy valós igényre.

Mi az igény, amelyre a Magyar Honvédség a válasz? Az egyetemes társadalmi igény a biztonságra és a fejlődés biztosítására.

¹ Simon Sinek: Start With Why



Mit ígérnek más szervezetek?

Google

Az emberek igénye a tájékozottság.
Ígéret: megszervezzük, hogy egyetemen elérhető és felhasználható legyen a világ összes információja.

NATO

Az emberek igénye a béke.
Ígéret: a NATO garantálja a szabadságot és biztonságot.

Az ígéret, amit mi teszünk: a Magyar Honvédség garantálja az ország biztonságát és fejlődését.

TÁRSADALMI ÉRTÉKTEREMTÉS

A Magyar Honvédség identitása alapvetően annak több mint 170 éves történelmi hagyományában, illetve a működését szabályzó kiemelt jogi szabályzórendszerben gyökerezik, melyek egy ma is egyetemes társadalmi igényre adnak választ.

Ugyanakkor napjainkban több jelentős kihívással állunk szemben. A hadkötelezettség felfüggesztésével a Magyar Honvédség elszakadt a társadalomtól, hiszen a professzionális haderő külszolgálati tevékenysége nem a társadalom előtt zajlott. Napjainkra a biztonsági környezet is átalakult. A fejlődő világ népességnövekedése, a kontinens déli irányú biztonsági kihívásai, az erőforrásokért folytatott verseny, az éghajlatváltozás, az ezekből következő tömeges migráció vagy egészségügyi válsághelyzetek mind-mind egyre jobban hatással lesznek hazánk biztonságára. A Magyar Honvédség határvédelmi feladatai és a járványügyi veszélyhelyzetben történt szerepvállalása óta a társadalom vitathatatlanul bennünk látja a haza és a mindennapjai biztonságát garantáló képességeket. Katonai oldalról az új, hibrid hadviselés eljárásrendjében a civil és katonai szervezetek együttműködésével olyan műveleti tempót diktál, melyre előzetes felkészülés nélkül nem lehet reagálni, ami miatt a honi honvédelmi szervezetek és a társadalom együttműködésének gyakorlása követelmény. Ezen kölcsönös bizalomra támaszkodó együttműködés alapja a Magyar Honvédség

ismerete, melynek első lépéseként be kell mutatkoznunk: kik vagyunk, mit csinálunk, és miért tesszük ezt.

Ez lesz a legnagyobb kihívásunk: érzelmi kapcsolatot kell építenünk a Magyar Honvédség és a társadalom azon tagjai között, akik nem tudják, kik vagyunk, mit csinálunk, és miért számít az, amit mi teszünk. Egy tiszta, társadalmi igényre választ adni képes küldetés – és annak egységes kommunikációja – támogatja, hogy kiépítsük ezt a kapcsolatot és erősítsük a Magyar Honvédség társadalmi beágyazódását.



Márkaígéretünk kommunikációs megközelítése,

vagyis amit a magyar társadalom tudjon rólunk.

A Magyar Honvédség ígérete egyértelmű: a Magyar Honvédség garantálja az ország biztonságát és fejlődését.

Amíg ez az üzenet nem lesz szlogen, addig a mindennapi kommunikációinkban meg kell értetnünk a hallgatósággal, hogy az úgy érezzen és gondolkodjon a Magyar Honvédségről, ahogy mi akarjuk.

A három kommunikációs alappillér lefedi a márkaígéret egymással összefüggő katonai, társadalmi és fejlődést biztosító feladatrendszerét.

Az azonosított kommunikációs alappillérek az adott rendezvény célcsoportjának érintettsége alapján vezetik fel a Magyar Honvédség céljait és teremtenek lehetőséget tevékenységének átfogó értelmezésére.

A Magyar Honvédség brandüzeneteinek három alappillére és azok kombinációja segíti márkaígéretünk bizonyítását.

Ígéret	<h2>A Magyar Honvédség garantálja az ország biztonságát és fejlődését</h2>		
Alappillér	Katonai alappillér Az MH képes az alaprendeltetésből adódó – honi és külhoni – feladatainak kormányzati ambíció szerinti ellátására.	Társadalmi alappillér Az MH a honvédelmi felkészítés feladatain túl társadalomformáló szereppel bír. Fejlesztése gazdasági és humán nemzeti többletértéket teremt.	Fejlődés alappillér Az MH képességeinek átfogó fejlesztése biztosítja a változó biztonsági környezet kihívásainak megfelelő adaptációt.
Kulcsszavak	Biztonság, védelem, fegyelem, katonai együttműködés, szövetség, küldetésorientált vezetés, hibrid hadviselés	Béke, gazdasági értékteremtés, honvédelmi felkészítés, hazafias nevelés, reziliencia, katonai hagyományok ápolása	Haderőfejlesztés, kiképzés, jövő, digitális, adaptáció, innováció, drón, mesterséges intelligencia, kibervédelem, 3D, 5G
Bizonyítékok	Az ország fegyveres védelme, külpolitikai érdekeket szolgáló katonai szerepvállalások teljesítése, nemzeti és szövetségi gyakorlatok, határvédelem támogatása.	Veszélyhelyzetnek minősülő különleges jogrend feladatainak támogatása, hadiipar újjáélesztése, hazafias és honvédelmi nevelés, hagyományőrzés.	Technikai fejlesztés, új eszközök / új eljárásrend, Digitális Katona Rendszer, Kibervédelmi Akadémia, önvezető járművek, nemzeti védelmi őrtevékenység fejlesztése.

AZ EMBLÉMA (LOGÓ)



jelmondat

a Magyar Honvédség címere

szervezet neve

A logó egyszínű verziója

Az egyszínű logó eredeti színei nem változtathatóak, azoktól eltérni a legkisebb mértékben is szigorúan tilos.

A logó egyszínű (vonalas) verziója a kreatívan lévő környezettől függően változtatható, de csak a másodlagos színek valamelyikére. Egyéb szín használata nem megengedett.

Szürke árnyalatos (monokróm) verzióban nem használható.

Színei meghatározottak, egyszínű verzió használatakor a másodlagos színek mellett a fekete és a fehér szín használható (lásd Színek fejezet).



A logó leírása

A Magyar Honvédség emblémájának központi eleme a karmai között Szent István kardját tartó, kiterjesztett szárnyú turulmadár. Az elemet jobbról cserfaág, balról olajfaág övezi. Az ágak találkozási pontjában a nemzeti színű „Magyar Honvédség pajzs” található. Felül „A HAZÁÉRT”, alul félkörívben a „MAGYAR HONVÉDSÉG” felirat olvasható.

A Magyar Honvédség zászlólapja fehér színű, a zászló közepén a Magyar Honvédség emblémája került elhelyezésre.

15/2021. (VIII. 11.) HM rendelet a katonai jelképekről és jelzésekről, valamint a Magyar Honvédséghez köthető megjelölésekről és használatuk engedélyezéséről szóló 6. melléklet 3.1. pontja alapján.

Általános érvényű szabály, hogy a Magyar Honvédség logójának (a gyártási technológia lehetőségeit figyelembe véve) lehetőség szerint minden kommunikációs értékkel rendelkező hordozón látható helyen elhelyezve kell megjelennie. Emellett van lehetőség a perszonalizációra, vagyis hogy az egyes szervezeti egységek a rájuk jellemző vizuális elemeket is használják.

Az MH-logó értelmezése

A turul a magyar mondai hagyományok totemállataként az égi hatalom és az uralkodói fensőbbiség megtestesítője. A mondavilág tőle eredezteti az Árpád-házat, így az Árpád-házi fejedelmek, királyok és a magyarság isteni eredetét is hangsúlyozza.

A turul karmai közötti kard – mint a harc, a bátorság és a hősiesség jelképe – utal a katonai hivatás jellemzőire és értékeire.

A cser(tölgy)- és olajág katonai jelentéstartalma a hivatás feladatrendszerének katonai és társadalmi kettősségét mélyíti el, hiszen a cserfaág a háborút, az olajág pedig a békét jelenti.

A nemzeti színeket magán hordozó pajzs a nemzeti hovatartozás egyértelmű meghatározója, formája – a biztonság és a védelem szimbólumaként – kifejezi a Magyar Honvédség márkaígéretét, mely szerint a Magyar Honvédség garantálja az ország biztonságát és fejlődését. Ez a nemzeti színű pajzs a Magyar Honvédség minden katonáján, a hadigyakorló ruházat bal vállán viselt kötelező szimbóluma.

„A HAZÁÉRT” jelmondat „A hazáért mindhalálig!” jelmondat rövidített változata, mely a katonai eskü „életem árán is megvédem” szellemiségéből fakad, és együtt a szervezet megnevezésével teszi teljessé a Magyar Honvédség logóját.

A színes logó színei

A logó színei kötöttek, azok módosítása nem lehetséges. A színes verzió használata a felhasználhatóság, a jelenlegi vizuális trendek és a költséghatékonyság miatt kerülendő, ezért lehetőség szerint az egyszínű verzió használata javasolt.

szürke

szürke

sötétzöld



arany

olivazöld

piros

fehér

zöld





C: 83%
M: 49%
Y: 85%
K: 59%

R: 34
G: 62
B: 37

223e25
PANTONE 553 C



C: 53%
M: 34%
Y: 90%
K: 20%

R: 124
G: 128
B: 52

7c8034
PANTONE 7746 C



C: 28%
M: 33%
Y: 86%
K: 14%

R: 177
G: 149
B: 54

b19536
PANTONE 7556 C



C: 27%
M: 100%
Y: 100%
K: 30%

R: 144
G: 25
B: 19


901913
PANTONE 7621 C



C: 77%
M: 42%
Y: 100%
K: 40%

R: 59
G: 88
B: 36

3b5824
PANTONE 7483 C



C: 70%
M: 60%
Y: 56%
K: 67%

R: 48
G: 48
B: 49

303031
PANTONE BLACK C




Minimális izolációs távolság

A különböző felhasználási területeken kiemelt figyelmet kap a minimális izolációs távolság. A logotípiarányaitól eltérni nem lehetséges, azonban a méret a felhasználási területtől és a technológia lehetőségeitől függően változtatható és változtatandó.

A logó magassága legyen méretarányos a szélességével. A meghatározott méretektől, formátumától és beállításaitól eltérni nem lehet. Az ettől mért minimális távolság a magasság és a szélesség tekintetében is az egységnyi méret 20%-a kell hogy legyen.





Az egyszínű logó abban az esetben használható sötét vagy nem elég kontrasztos háttéren, ha a logót fehér keret veszi körül. A fehér keret mérete minimum a logó izolációs területe kell hogy legyen.

A logó használata színes háttér (fotó) előtt

A logót lehetőleg fehér háttér előtt kell használni. Minden más esetben törekedni kell a lehető legnagyobb kontraszt elérésére a logó és a háttér között. Ez lehetséges a háttér sötétítésével, kiemelő szín használatával és egyéb grafikai megoldásokkal.



A logó használata egyszínű tónus előtt

Mivel az arculat egyéb elemei alapvetően sötét tónusúak, ezeken a logotípiáknak egyszínű fehér verziójának használata ajánlott.

A tónusok kiválasztása tekintetében figyelemmel kell lenni a gyártási technológia lehetőségeire és a felhasználás területére, de mindkettőnél elsődleges szempont az arculatnak való megfelelés és a költséghatékonyság.

Ha nincs megtervezett vizuális elem, akkor a tónusok választhatók, de csakis a Brandbook által említett színek közül (lásd Színek fejezet).

SZÍNEK



Elsődleges színek

A tervezés során lehetőség szerint az elsődleges színek használatosak. Ezek telítettsége változtatható, de további színek alkalmazása csak különlegesen indokolt esetben megengedett.



C: 53%	R: 100	# 645d45
M: 46%	G: 93	PANTONE 7763 C
Y: 67%	B: 69	
K: 41%		



C: 41%	R: 145	# 918867
M: 35%	G: 136	PANTONE 5773 C
Y: 58%	B: 103	
K: 20%		



C: 13%	R: 230	# e4dfca
M: 10%	G: 224	PANTONE 7534 C
Y: 24%	B: 201	
K: 0%		



C: 25%	R: 164	# a43b26
M: 84%	G: 59	PANTONE 174 C
Y: 88%	B: 38	
K: 20%		



C: 24%	R: 181	# b5850f
M: 43%	G: 133	PANTONE 7556 C
Y: 100%	B: 15	
K: 15%		

Másodlagos színek

Amennyiben szükséges, kiegészítő színekként a másodlagos színek is használhatóak a telítettség változtatása mellett, de törekedni kell az elsődleges színek használatára.



C: 63%
M: 41%
Y: 18%
K: 3%

R: 108
G: 134
B: 171

6c87ac
PANTONE 16-4018 TCX, 646 C



C: 88%
M: 77%
Y: 47%
K: 55%

R: 39
G: 41
B: 61

262a3d
PANTONE 19-3831 TCX, 2765 C



C: 62%
M: 43%
Y: 83%
K: 38%

R: 88
G: 95
B: 53

585f35
PANTONE 18-0228 TCX, 5743 C



C: 0%
M: 0%
Y: 0%
K: 80%

R: 87
G: 87
B: 86

585857
PANTONE 425 C, Cool Gray 11 C



C: 0%
M: 0%
Y: 0%
K: 60%

R: 135
G: 135
B: 135

878787
PANTONE 877 C, Cool Gray 9 C





Két vagy több logó egyidejű használata

Bizonyos esetekben két logót kell egyszerre megjeleníteni. Két logó egyidejű használata vezetői döntés eredménye. Ez esetben a logók mindig az adott kreatív felső negyedében alkalmazandók, kizárólag egymás mellett, az izolációs távolság betartásával, ahol elsőként a bal oldalon helyezkedik el (amennyiben szükséges) a Honvédelmi Minisztérium logója, tőle jobbra a Magyar Honvédség logója.

Más esetben elsőként a bal oldalon helyezkedik el a Magyar Honvédség logója, tőle jobbra az alakulatok logója és/vagy a civil szervezet logója.

Ezekben az esetekben is az egyszínű logók használata ajánlott, de használhatóak a színes verziók is, azonban nagy figyelmet kell fordítani a láthatóságra és a minőségi megjelenésre.

A logók egymáshoz viszonyított aránya a választott logó arányaitól függ. Általános szabály azonban, hogy a két vagy több logónak azonos magasságúnak kell lennie (x tengelyű arányszám), aránytartó méretmódosítás mellett.



A logó használatát tiltó példák

A logó mindennemű módosítása tiltott, akár egészében, akár részleteiben. A logó felhasználásának engedélyezésére, illetve tiltására kizárólag a Magyar Honvédség Parancsnoksága, Parancsnoki Iroda hivatott.

Ilyen értelemben tehát tilos:

- » elforgatni,
 - » más színekkel használni és átszínezni, kivéve a kézikönyben szereplő egyszínű verziót,
 - » bármilyen effektet, vizuális manipulációt alkalmazni,
 - » szöveg mögötti alnyomatként használni,
 - » torzítani,
 - » a minimális izolációs távolságon belül kombinálni más logókkal.
-

ANGOL NYELVŰ LOGÓ

A logó más nyelvű mutációjának elkészítéséhez meg kell tartani a logó formáját és struktúráját, kizárólag a szöveges elem változtatható a szöveges elemek formátumának megtartásával.



Betűtípus

A felirat betűtípusa a Times New Roman, amelyet kurrens verzióban kell használni, adott esetben félkövér verzióban, mérete: (alap esetben) 58/52 pont, illetve ennek méretarányos mutációiban.

Times New Roman Regular

Times New Roman Italic

Times New Roman Bold

Times New Roman Bold Italic

Aa Áá Bb Cc Cscs Dd Dzdz
Dzsdzs Ee Éé Ff Gg Gygy Hh Ii
Íí Jj Kk Ll Ly ly Mm Nn Nyny
Oo Óó Öö Őő Pp Qq Rr Ss SzsZ
Tt Tyty Uu Úú Üü Űű Vv Ww
Xx Yy Zz ZsZs

1 2 3 4 5 6 7 8 9 0 ! ? @ # „
” % & () + - = § « » ¼ ½ ¾

Kiegészítő betűtípusok

Mivel mindennapi irodai alkalmazásban az embléma betűtípusának használata többnyire nem szerencsés, a mindennapos kommunikáció esetében, valamint reklámtárgyak készítése során a kiegészítő betűtípusok valamelyike használatos.

Open Sans Light
Open Sans Light Italic
 Open Sans Regular
Open Sans Italic
Open Sans Semibold
Open Sans Semibold Italic
Open Sans Bold
Open Sans Bold Italic
Open Sans Extrabold
Open Sans Extrabold Italic

Aa Áá Bb Cc Cscs Dd Ddzd
 Dzsdzs Ee Éé Ff Gg Gygy
 Hh Ii Íí Jj Kk Ll Ly ly Mm
 Nn Nyny Oo Óó Öö Őő Pp
 Qq Rr Ss Szsz Tt Tyty Uu
 Úú Üü Űű Vv Ww Xx Yy Zz
 Zszs

1 2 3 4 5 6 7 8 9 0 ! ? @
 # „ ” % & () + - = § « » ¼
 ½ ¾

Kiegészítő betűtípusok

Garamond Regular

Garamond Italic

Garamond Semibold

Garamond Semibold Italic

Garamond Bold

Garamond Bold Italic

Aa Áá Bb Cc Cscs Dd Ddz Dzd Dzdzs
Ee Éé Ff Gg Gygy Hh Ii Íí Jj Kk
Ll Ly ly Mm Nn Nyny Oo Óó Öö
Őő Pp Qq Rr Ss Ssz Tt Tyty Uu
Úú Üü Űű Vv Ww Xx Yy Zz Zszs

1 2 3 4 5 6 7 8 9 0 ! ? @ # „
” % & () + - = § « » ¼ ½ ¾

Kiegészítő betűtípusok

Arial Regular

Arial Italic

Arial Bold

Arial Bold Italic

Aa Áá Bb Cc Cscs Dd Ddzd
Dzsdzs Ee Éé Ff Gg Gygy Hh
Ii Íí Jj Kk Ll Lyly Mm Nn Nyny
Oo Óó Öö Őő Pp Qq Rr Ss
Sszs Tt Tyty Uu Úú Üü Űű Vv
Ww Xx Yy Zz Zszs

1 2 3 4 5 6 7 8 9 0 ! ? @
„ ” % & () + - = § « »
¼ ½ ¾



Image-kép



A Magyar Honvédség hivatalos image-képe a HM Zrínyi NKft. által készített fotó. Tartalmában kifejezi és hordozza az egész honvédség összetartozását és egységét, amellyel a haza szolgálatának szentelik életüket.

Általánosan ez használatos, de az esemény jellegéhez, illetve az adott alakulathoz illeszkedő kép szabadon választható, azonban ennek tartalmáért az alakulat parancsnoka felelős.

Pattern









IRATMINTÁK

Általános leírás

Irodai környezetben a mindennapi sablonok általános mérete az „A” méretet követi, legáltalánosabb mérete a levelek esetében az A4-es (210 × 297 mm) méret, ettől csak különleges esetben lehet eltérni, azonban ekkor is az „A” mérettáblázat formátumát kell választani.

Általános szabály, hogy minden sablonnak kötött fejléce és lábléce van, ezek módosítása nem megengedett. Hasonlóan kötöttek a margóméretek is. A hibás használat elkerülése érdekében ajánlott az előre elkészített sablonok használata.

Minden egyéb kérdésben a Magyar Honvédség egységes iratkezelési szabályzata (Ált/40) az irányadó.



MAGYAR
HONVÉDSÉG

Dr. Ruzsín-Szendi Romulusz altábornagy
a Honvéd Vezérkar Főnöke
Honvéd Vezérkar
1055 Budapest, Balaton utca 7-11.

Tisztelt Címzett!

Sed ut perspiciatis unde omnis iste natus error sit voluptatem accusantium doloremque laudantium, totam rem aperiam, eaque ipsa quae ab illo inventore veritatis et quasi architecto beatae vitae dicta sunt explicabo. Nemo enim ipsam voluptatem quia voluptas sit aspernatur aut odit aut fugit, sed quia consequuntur magni dolores eos qui ratione voluptatem sequi nesciunt. Neque porro quisquam est, qui dolorem ipsum quia dolor sit amet, consectetur, adipisci velit, sed quia non numquam eius modi tempora incidunt ut labore et dolore magnam.

At vero eos et accusamus et iusto odio dignissimos ducimus qui blanditis praesentium voluptatum deleniti atque corrupti quos dolores et quas molestias excepturi sint occaecati cupiditate non provident, similique sunt in culpa qui officia deserunt mollitia animi, id est laborum et dolorum fuga. Et harum quidem rerum facilis est et expedita distinctio. Nam libero tempore, cum soluta nobis est eligendi optio cumque nihil impedit quo minus id quod maxime placeat facere possimus, omnis voluptas assumenda est, omnis dolor repellendus. Temporibus autem quibusdam et aut officiis debitis aut rerum necessitatibus saepe eveniet ut et voluptates repudiandae sint et molestiae non recusandae. Itaque earum rerum hic tenetur a sapiente delectus, ut aut reiciendis voluptatibus maiores alias consequatur aut perferendis doloribus asperiores repellat.

Budapest, 2023. 02. 27.

Tisztelettel:

Dr. Ruzsín-Szendi Romulusz altábornagy
a Honvéd Vezérkar Főnöke

Lehetőség az adott szervezeti egység
logójának megjelenítésére



KATONAI
RENDESZETI EZRED

Minta Név Beosztás
Katonai Rendészeti Ezred
Katonai Rendészeti Ezred
1055 Budapest, Balaton utca 7-11.

Tisztelt Címzett!

Sed ut perspiciatis unde omnis iste natus error sit voluptatem accusantium doloremque laudantium, totam rem aperiam, eaque ipsa quae ab illo inventore veritatis et quasi architecto beatae vitae dicta sunt explicabo. Nemo enim ipsam voluptatem quia voluptas sit aspernatur aut odit aut fugit, sed quia consequuntur magni dolores eos qui ratione voluptatem sequi nesciunt. Neque porro quisquam est, qui dolorem ipsum quia dolor sit amet, consectetur, adipisci velit, sed quia non numquam eius modi tempora incidunt ut labore et dolore magnam.

At vero eos et accusamus et iusto odio dignissimos ducimus qui blanditis praesentium voluptatum deleniti atque corrupti quos dolores et quas molestias excepturi sint occaecati cupiditate non provident, similique sunt in culpa qui officia deserunt mollitia animi, id est laborum et dolorum fuga. Et harum quidem rerum facilis est et expedita distinctio. Nam libero tempore, cum soluta nobis est eligendi optio cumque nihil impedit quo minus id quod maxime placeat facere possimus, omnis voluptas assumenda est, omnis dolor repellendus. Temporibus autem quibusdam et aut officiis debitis aut rerum necessitatibus saepe eveniet ut et voluptates repudiandae sint et molestiae non recusandae. Itaque earum rerum hic tenetur a sapiente delectus, ut aut reiciendis voluptatibus maiores alias consequatur aut perferendis doloribus asperiores repellat.

Budapest, 2023. 02. 27.

Tisztelettel:

Minta Név Beosztás
Katonai Rendészeti Ezred

Levélpapír

A sablon kötött forma a levelek, feljegyzések, emlékeztetők, igazolások és kérvények készítéséhez. A sablon beállított paramétereinek módosítása egészében és részleteiben sem lehetséges.



KATONAI RENDÉSZETI ÉZRED

Minta Név Beosztás
Katonai Rendészeti Ezred
Katonai Rendészeti Ezred
1055 Budapest, Balaton utca 7-11.

Tisztelt Címzett!

Sed ut perspiciatis unde omnis iste natus error sit voluptatem accusantium doloremque laudantium, totam rem aperiam, eaque ipsa quae ab illo inventore veritatis et quasi architecto beatae vitae dicta sunt explicabo. Nemo enim ipsam voluptatem quia voluptas sit aspernatur aut odit aut fugit, sed quia consequuntur magni dolores eos qui ratione voluptatem sequi nesciunt. Neque porro quisquam est, qui dolorem ipsum quia dolor sit amet, consectetur, adipisci velit, sed quia non numquam eius modi tempora incidunt ut labore et dolore magnam.

At vero eos et accusamus et iusto odio dignissimos ducimus qui blanditiis praesentium voluptatum deleniti atque corrupti quos dolores et quas molestias excepturi sint occaecati cupiditate non provident, similique sunt in culpa qui officia deserunt mollitia animi, id est laborum et dolorum fuga. Et harum quidem rerum facilis est et expedita distinctio. Nam libero tempore, cum soluta nobis est eligendi optio cumque nihil impedit quo minus id quod maxime placeat facere possimus, omnis voluptas assumenda est, omnis dolor repellendus. Temporibus autem quibusdam et aut officiis debitis aut rerum necessitatibus saepe eveniet ut et voluptates repudiandae sint et molestiae non recusandae. Itaque earum rerum hic tenetur a sapiente delectus, ut aut reiciendis voluptatibus maiores alias consequatur aut perferendis doloribus asperiores repellat.

Budapest, 2023. 02. 27.

Tisztelettel:

Minta Név Beosztás
Katonai Rendészeti Ezred

Trajan Pro 3 / Bold / 9pt

Calibri / Light / 9pt

Calibri / Bold / 14pt

Calibri / Light / 11pt

Calibri / Light / 11pt

Calibri / Bold / 11pt

Calibri / Light / 11pt

HASZNÁLHATÓ KIEGÉSZÍTŐ BETŰTÍPUSOK:

- Times New Roman
- Garamond
- Arial

Boríték A4

A sablon kötött forma, paramétereinek módosítása kizárólag a feladó címének megadásának erejéig lehetséges. Lehetőség van továbbá az adott szervezeti egység logójának megjelenítésére, de csak a logóhasználatot bemutató fejezetben meghatározottak szerint.

A módosított termékek megrendelése a hatályban lévő rend szerint lehetséges.

Lehetőség az adott szervezeti egység logójának megjelenítésére



**MAGYAR
HONVÉDSÉG**
BUDAPEST, MINTA U. 7-II.
HU 1055



**MAGYAR
HONVÉDSÉG**
BUDAPEST, MINTA U. 7-II.
HU 1055

Boríték LA4

A sablon kötött forma, paramétereinek módosítása egészében és részleteiben sem lehetséges. Lehetőség van továbbá az adott szervezeti egység logójának megjelenítésére, de csak a logóhasználatot bemutató fejezetben meghatározottak szerint. A módosított termékek megrendelése a hatályban lévő rend szerint lehetséges.



MAGYAR
HONVÉDSÉG
BUDAPEST, MINTA U. 7-11.
HU 1055

Lehetőség az adott szervezeti egység logójának megjelenítésére



MAGYAR
HONVÉDSÉG
BUDAPEST, MINTA U. 7-11.
HU 1055

Névjegykártya

A sablon kötött, beállított paramétereinek módosítása egészében és részleteiben sem lehetséges. Tartalmi oldala egységes, a hátoldal tartalmi oldala angol nyelvű.

Ballainé Krikker Zsuzsánna
dandártábornok

főigazgató
HM Védelemgazdasági Hivatal

+36 1 474 1111 | hmugyfelszolgalat@hm.gov.hu
1055 Budapest, Balaton utca 7-11.



Ballainé Krikker Zsuzsánna
dandártábornok

főigazgató
HM Védelemgazdasági Hivatal

+36 1 474 1111 | hmugyfelszolgalat@hm.gov.hu
1055 Budapest, Balaton utca 7-11.



HÁTOLDAL

Tartalmilag megegyezik az első oldallal,
nyelvezete angol.

E-mail-aláírás

A sablon kötött forma az e-mail-aláírás készítéséhez, félkövér kiemelésre kizárólag a küldő nevének és rendfokozatának esetében van mód, de a 10 pontos betűmérettől és a 100 fekete színtől eltérni nem lehet.


A civil adatok megadása kizárólag a műveleti biztonság szempontjainak figyelembe vétele mellett lehetséges.

Az aláírás kötelező elemei:

- » név és a rendfokozat,
- » beosztás megnevezése,
- » munkahelyi és szolgálati telefonszám, e-mail-cím.

Választható elemek:

- » fax,
 - » munkahely címe,
 - » civil telefonszám,
 - » civil e-mail-cím.
 - » Az MH és/vagy az alakulat logója a katonai szervezet parancsnoka által meghatározott színes vagy monokróm formában, a személyes adatok szövege alatt, szervezeti szinten egységesítve lehetséges.
 - » Idézet beszúrására a logó alatt van lehetőség.
-


Küldés Csatolás Elvetés ... 





Címzett Titkos másolat


Másolat

Adja meg a tárgyat

<p>név és a rendfokozat, beosztás megnevezése, munkahelyi és szolgálati telefonszám, e-mail-cím</p>	}	Kötelező elemek
<p><i>fax,</i> <i>munkahely címe</i></p>	}	Választható elemek/elérhetőségek
<p><i>civil telefonszám,</i> <i>civil e-mail-cím,</i></p>	}	Választható elemek/logók



Küldés Elvetés     ▼



Oklevél

A sablon kötött forma a különböző oklevelek készítéséhez. Lehet A4, A3 és A5 méretű, álló vagy fekvő tájolású, de a tartalmi részek kivételével sem részleteiben sem egészében sem módosítható.



HONVÉDSÉGI ELISMERŐ OKLEVELET

adományozok

a Honvédelmi Minisztérium céljainak megvalósulását támogató tevékenységéért,
a Magyar Honvédség nyugállományú tagjai érdekében, valamint a társadalom
szolgálatában huzamos időn át végzett áldozatos munkája elismeréseként

MEGALAPÍTÁSÁNAK 50. ÉVFORDULÓJA ALKALMÁBÓL

KARCAGI NAGYKUN BAJTÁRSI EGYESÜLET

részére

Budapest, 2023. július 29-én.

MINTA NÉV
Beosztás

HASZNÁLHATÓ KIEGÉSZÍTŐ BETŰTÍPUSOK:

- Open Sans
- Garamond
- Arial

Trajan Pro 3 / Bold / 18,5pt

Montserrat / Regular / 12pt

Trajan Pro 3 / Bold / 15pt

Trajan Pro 3 / Bold / 12pt

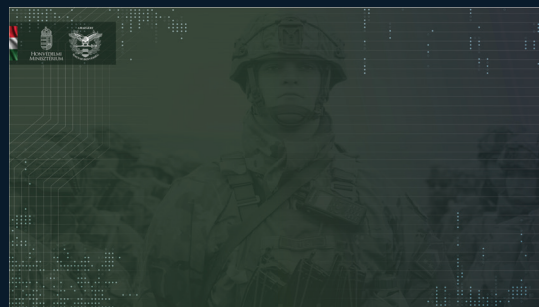
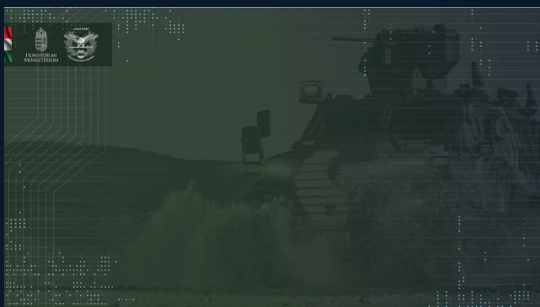
Montserrat / Regular / 9pt



Open Sans / 80pt

Open Sans / 30pt

Calibri / 30pt



Calibri / 54pt

Lehetőség az adott szervezeti egység logójának megjelenítésére

HASZNÁLHATÓ KIEGÉSZÍTŐ BETŰTÍPUSOK:

- Open Sans
- Garamond
- Arial

Prezentáció

A prezentáció készítése során a beállított sablont kell használni, az attól való eltérés nem megengedett. A nyitó- és zárókép a megadott képek közül a prezentáció témája vagy az előadó személyének függvényében választható, módosítható, de a prezentációban ahhoz hasonló minőségű képek elhelyezése ajánlott.

A prezentációsablon alapmérete 16:9-es képarányú.






ESEMÉNYKÖMUNIKÁCIÓS ELEMÉK

Roll-up

A sablon kötött forma, de módosítása részlegesen megengedett. A képek a rendezvény jellegének megfelelően módosítandók. Mérete az adott rendezvényhez illeszkedően változhat.



Beilleszthető kép helye

Sajtófal | általános

A sablon kötött forma, de módosítása részlegesen megengedett. A képek a rendezvény jellegének megfelelően módosítandók. Mérete az adott rendezvényhez illeszkedően változhat.



MAGYAR HONVÉDSÉG





AJÁNDÉKTÁRGYAK

Papírtáska



Mappa



Jegyzetfüzet A5



Jegyzetömb A4



Kulacs



Kulcstartó



Bögre



Nyakpánt





A HAZÁÉRT



MAGYAR HONVÉDSÉG